


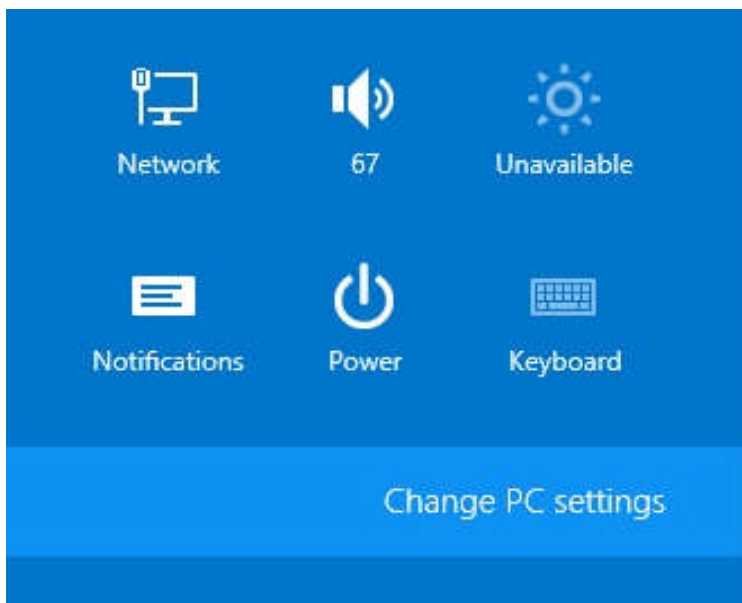
Dezactivare solicitare semnătură digitală pentru instalare drivere pe Windows 8.1

Cum se procedează:

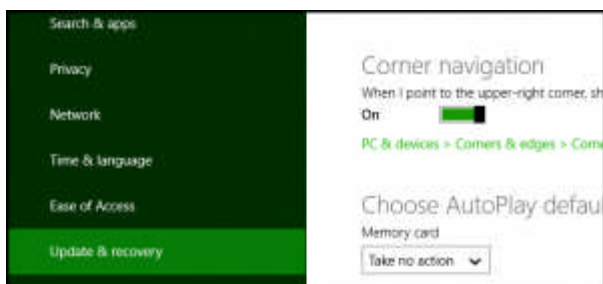
1. Se apasă tastele **Win + C** pentru a se deschide bara **Charm**, după care apăsăm pe **Settings**:



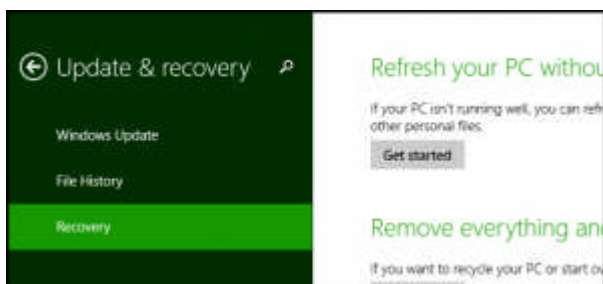
2. Se apasă **Change PC Settings**:



3. Se merge la **Update & recovery**:



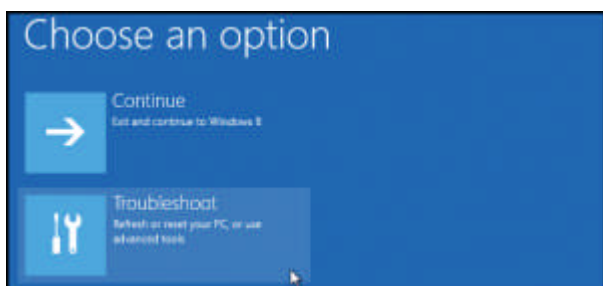
4. Continuăm cu **Recovery**:



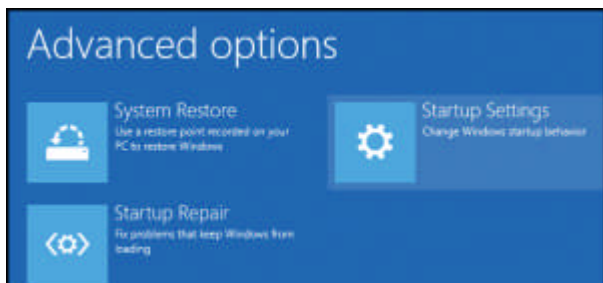
5. Vom observa o secțiune **Advanced Startup**. Click pe butonul “Restart now”:



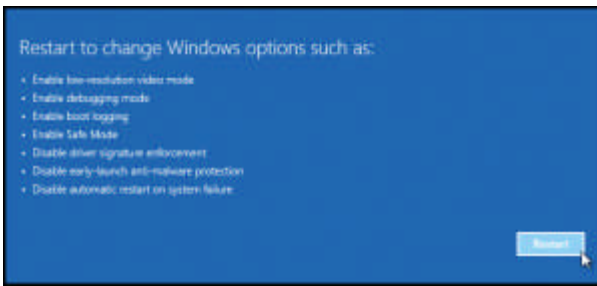
6. După restartarea calculatorului, alegem opțiunea Troubleshoot:



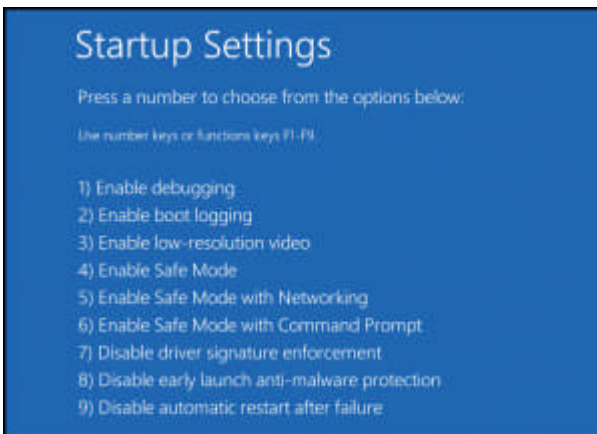
7. Intrăm în secțiunea **Advanced options**, poi click pe **Startup settings**:



8. Este necesară o nouă repornire a calculatorului:



9. La final, va apărea o listă a opțiunilor care pot fi schimbate. Pe noi ne interesează dezactivarea solicitării semnăturii digitale: **“Disable driver signature enforcement”**. Tot ce trebuie să facem este să apăsăm pe tasta **F7**:



Asta e tot. Sistemul se va restarta și vom putea instala driverele necesare, bifând **“Install anyway”**:

